



ФЕДЕРАЛЬНАЯ СЛУЖБА
ГОСУДАРСТВЕННОЙ СТАТИСТИКИ

Оперативные итоги естественного движения населения Брянской области



за январь-сентябрь 2022 года



ФЕДЕРАЛЬНАЯ СЛУЖБА
ГОСУДАРСТВЕННОЙ СТАТИСТИКИ

Оперативные итоги естественного движения населения

Брянской области

за январь-сентябрь 2022 года

- 01 ПОКАЗАТЕЛИ ЕСТЕСТВЕННОГО ПРИРОСТА НАСЕЛЕНИЯ
- 02 ПОКАЗАТЕЛИ РОЖДАЕМОСТИ
- 03 ПОКАЗАТЕЛИ СМЕРТНОСТИ
- 04 ПОКАЗАТЕЛИ МЛАДЕНЧЕСКОЙ СМЕРТНОСТИ
- 05 ПОКАЗАТЕЛИ БРАЧНОСТИ
- 06 ПОКАЗАТЕЛИ РАЗВОДИМОСТИ

* Ежемесячные данные оперативной статистики





ЕСТЕСТВЕННОЕ ДВИЖЕНИЕ НАСЕЛЕНИЯ

ЧЕЛОВЕК

Показатели естественного движения населения

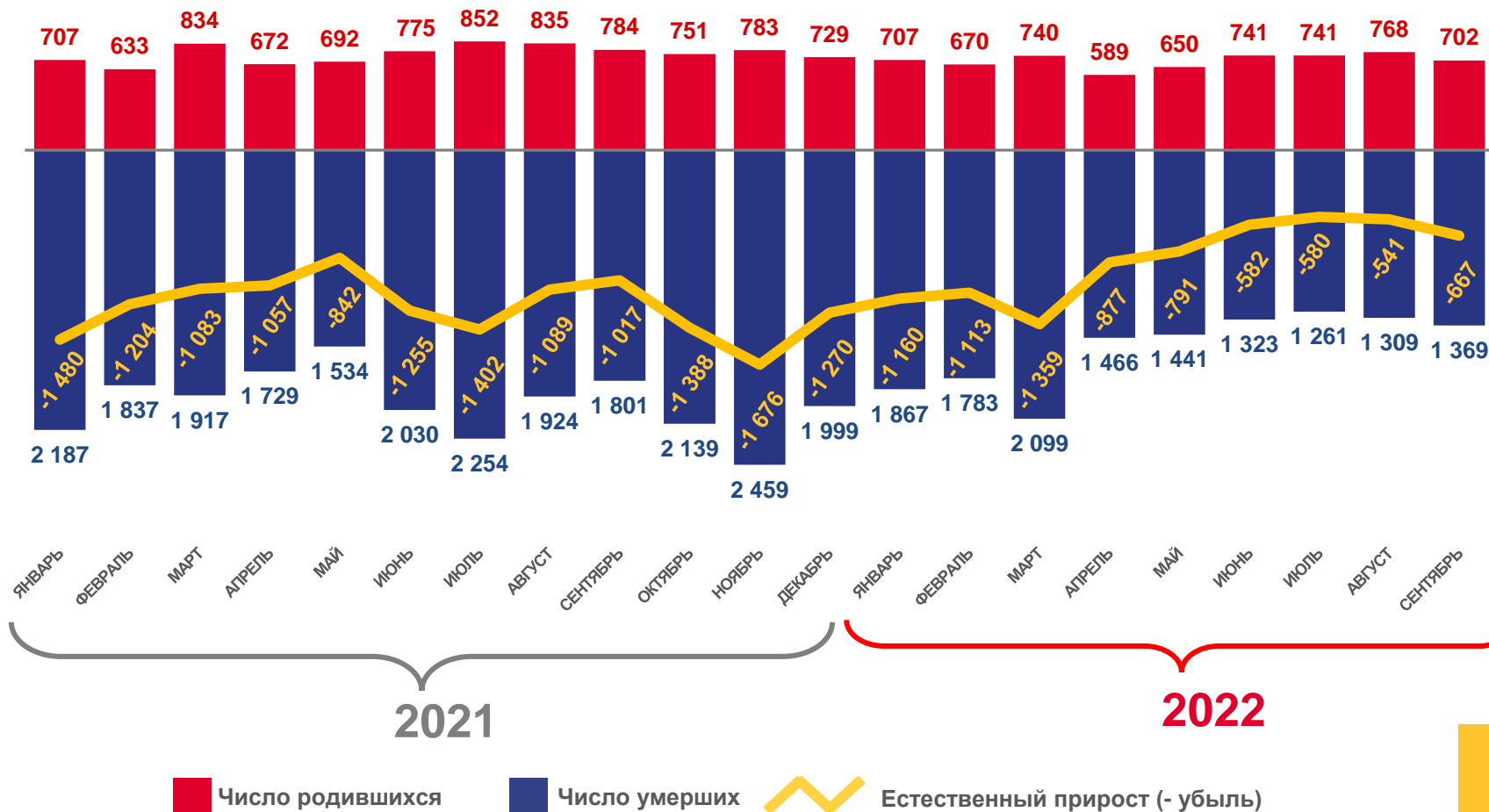
за январь-сентябрь 2022 года

- 7 600 человек

Естественный прирост (- убыль) населения

-8,7% в расчете на 1000 человек населения

Коэффициент естественного прироста (- убыли)





КОЭФФИЦИЕНТ ЕСТЕСТВЕННОГО ПРИРОСТА (- УБЫЛИ) НАСЕЛЕНИЯ

НА 1000 ЧЕЛОВЕК НАСЕЛЕНИЯ

Муниципальные образования и городские округа с наибольшими и наименьшими значениями

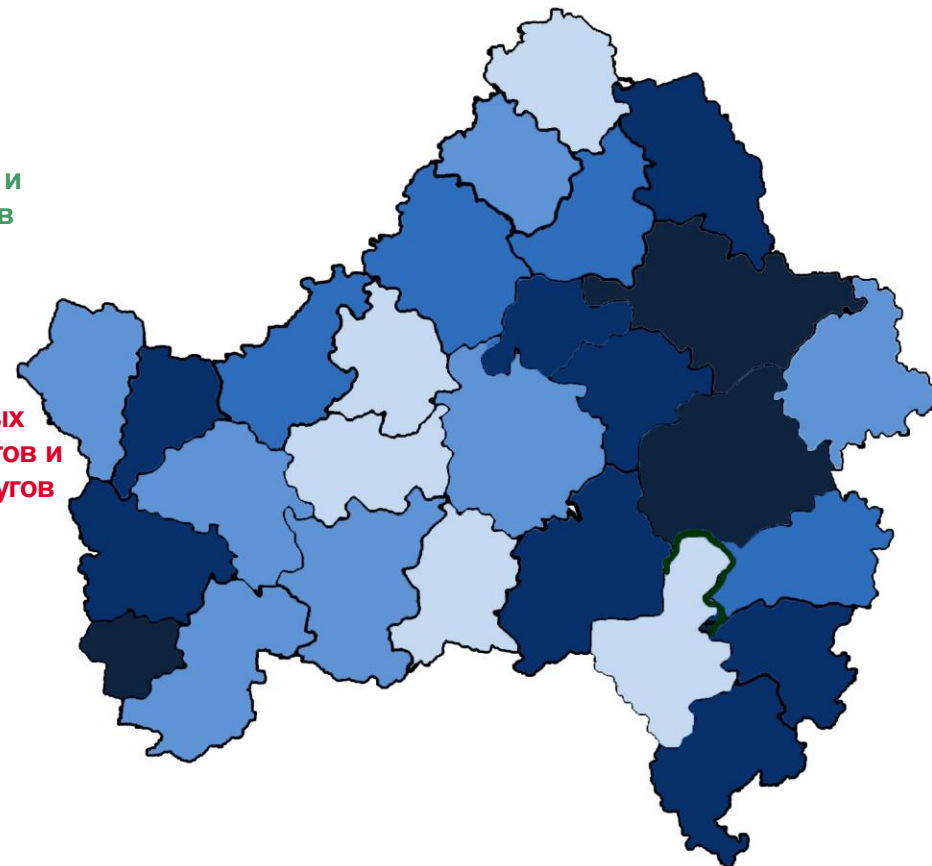



8 муниципальных районов, округов и городских округов

значение показателя **меньше**, чем по области

23 муниципальных районов, округов и городских округов

значение показателя **больше**, чем по области





ЧИСЛО ЗАРЕГИСТРИРОВАННЫХ РОДИВШИХСЯ

ЧЕЛОВЕК

Рождаемость

за январь-сентябрь 2022 года

6 318 человек

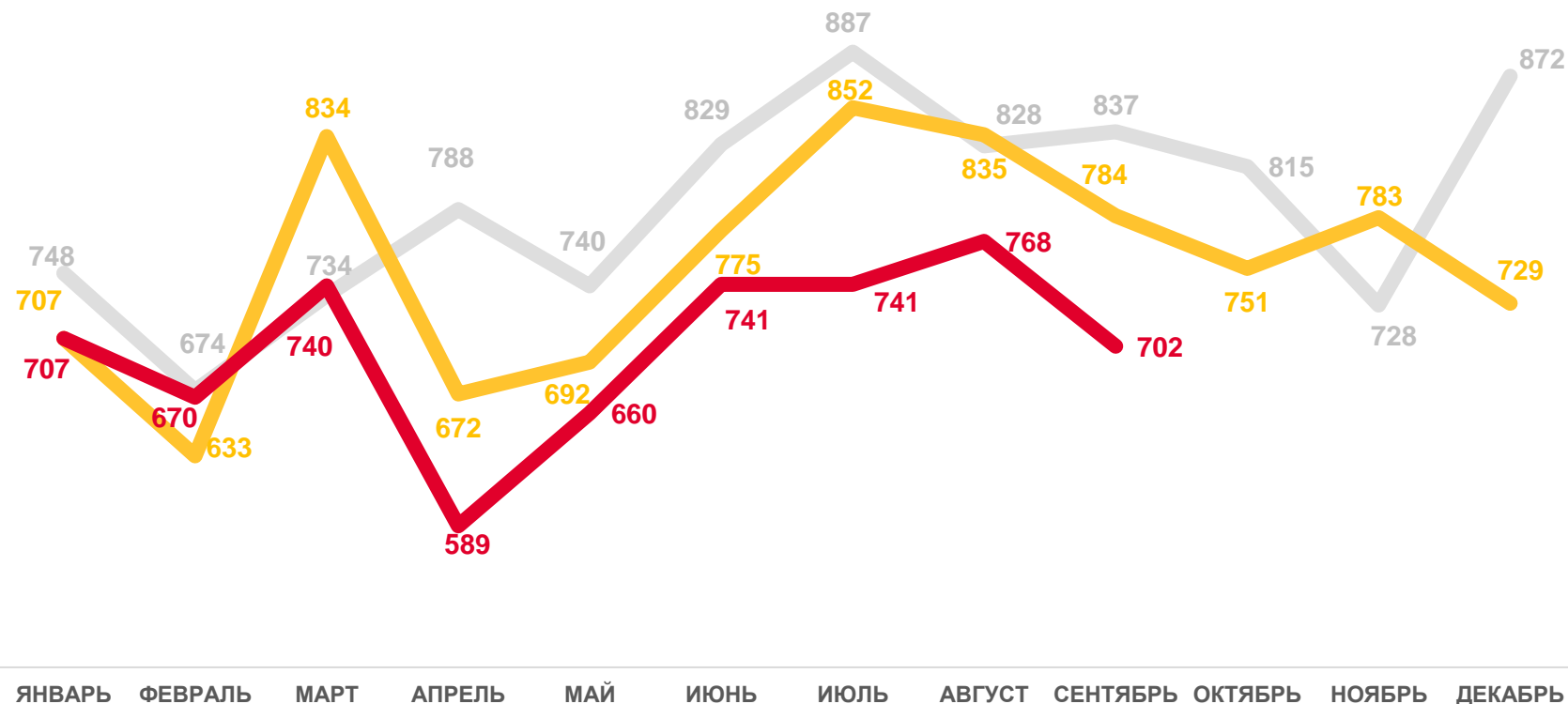
Число зарегистрированных родившихся

7,3% в расчете на 1000 человек населения

Коэффициент рождаемости

- 6,9%

Изменение к январю – сентябрю 2021 года



2020

2021

2022





КОЭФФИЦИЕНТ РОЖДАЕМОСТИ

НА 1000 ЧЕЛОВЕК НАСЕЛЕНИЯ

Муниципальные образования и городские округа с наибольшими и наименьшими значениями показателя



8

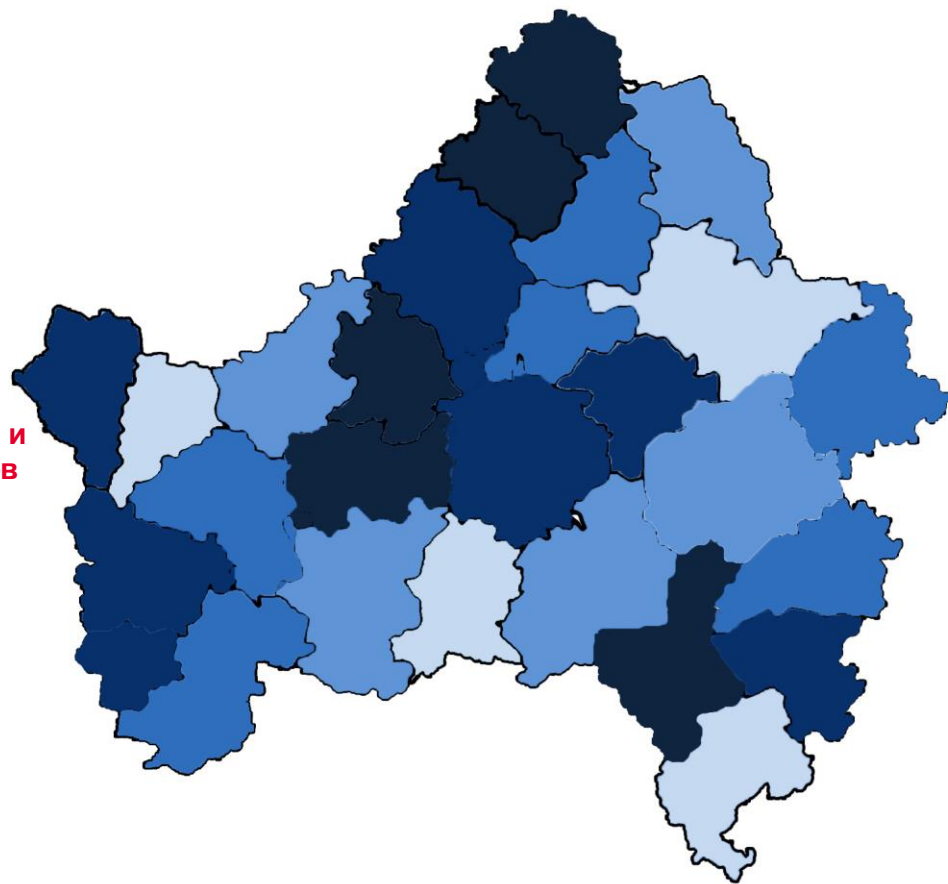
муниципальных районов, округов и городских округов

значение показателя **больше**, чем по области

23

муниципальных районов, округов и городских округов

значение показателя **меньше**, чем по области





ЧИСЛО ЗАРЕГИСТРИРОВАННЫХ УМЕРШИХ

ЧЕЛОВЕК

Смертность

за январь-сентябрь 2022 года

13 918 человек

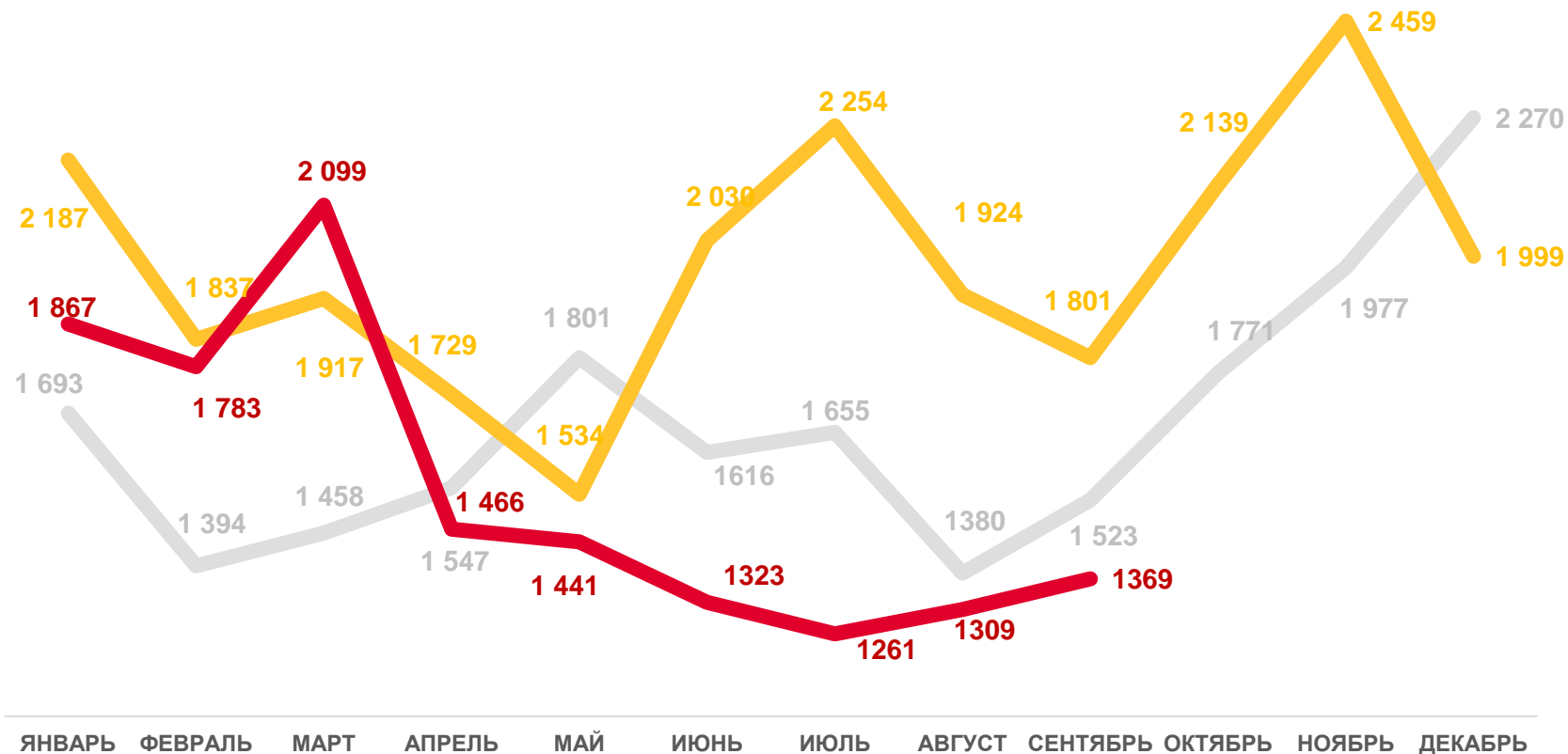
Число зарегистрированных умерших

16,0% в расчете на 1000 человек населения

Коэффициент смертности

-19,1%

Изменение к январю – сентябрь 2021 года



2020

2021

2022



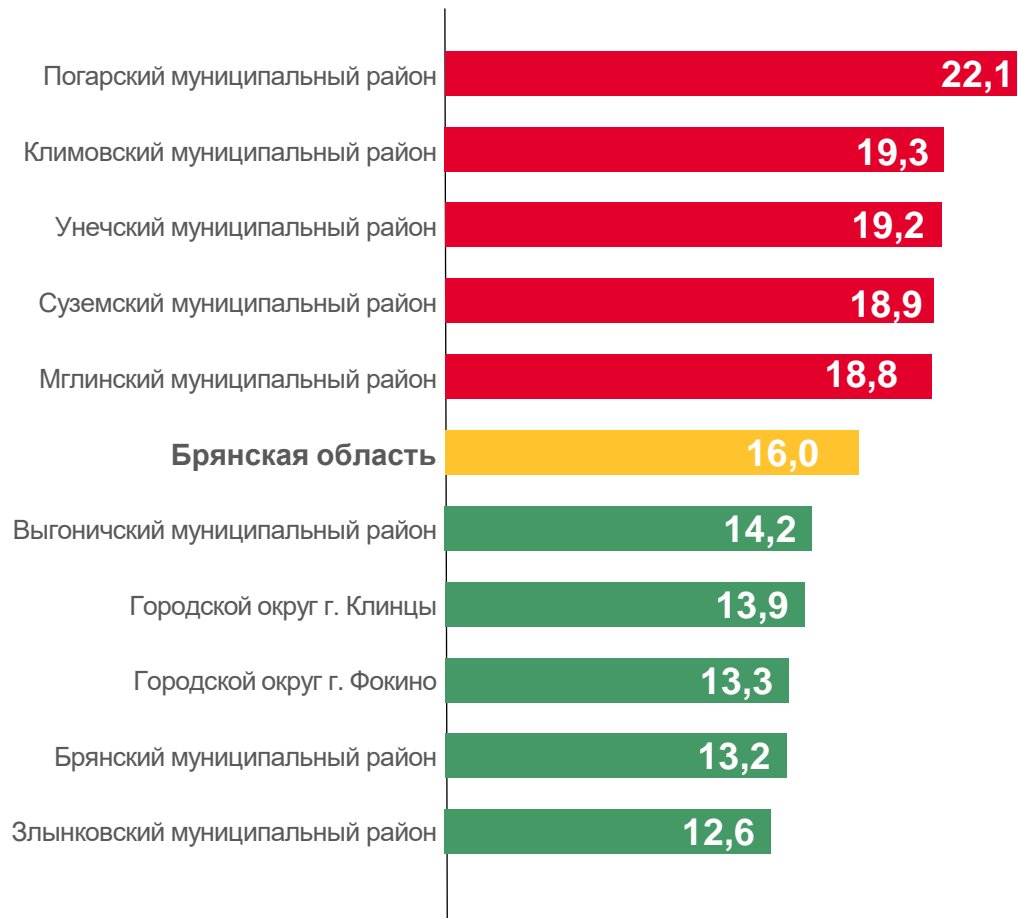


1000 чел.

КОЭФФИЦИЕНТ СМЕРТНОСТИ

НА 1000 ЧЕЛОВЕК НАСЕЛЕНИЯ

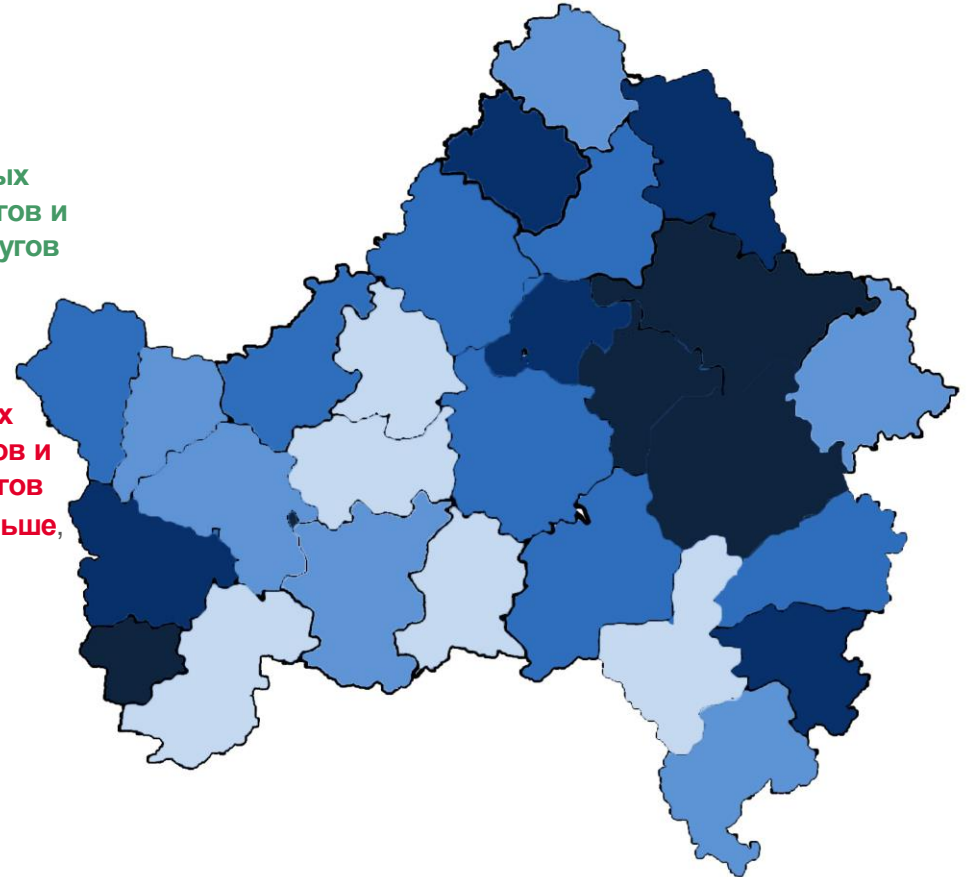
Муниципальные образования и городские округа с наибольшими и наименьшими значениями показателя



12 муниципальных районов, округов и городских округов значение показателя **меньше**, чем по области

19 муниципальных районов, округов и городских округов значение показателя **больше**, чем по области

- от 12,6 до 15,2
- от 15,3 до 15,9
- от 16,0 до 17,4
- от 17,5 до 18,8
- от 18,9 до 22,1



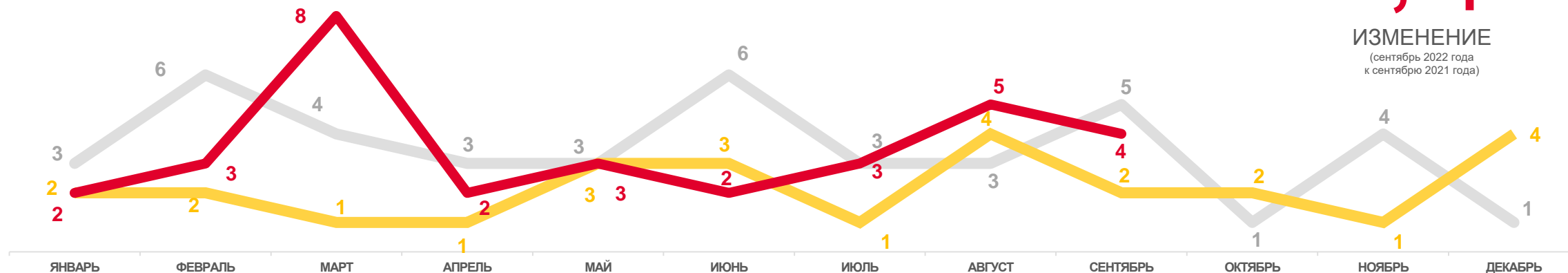


ПОКАЗАТЕЛИ МЛАДЕНЧЕСКОЙ СМЕРТНОСТИ

Число умерших в возрасте до 1 года (человек)

в 2,0 р.

ИЗМЕНЕНИЕ
(сентябрь 2022 года
к сентябрю 2021 года)

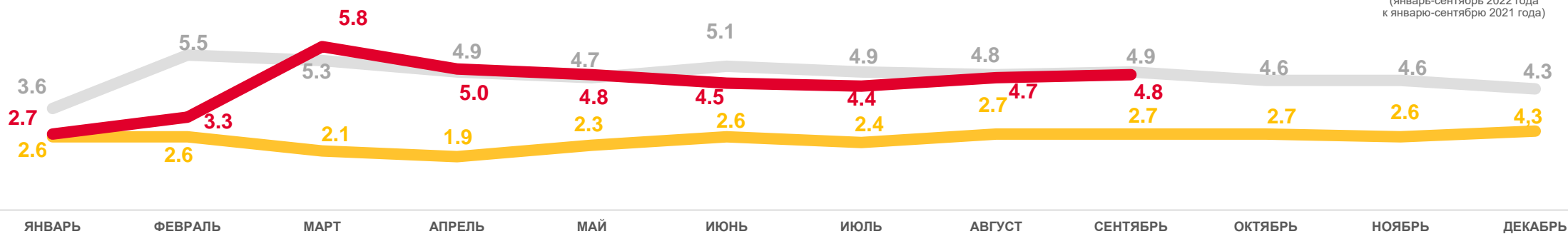


Коэффициент младенческой смертности, на 1000 родившихся живыми

ДАННЫЕ НАКОПИТЕЛЬНЫМ ИТОГОМ

177,8%

ИЗМЕНЕНИЕ
(январь-сентябрь 2022 года
к январю-сентябрю 2021 года)



2020

2021

2022





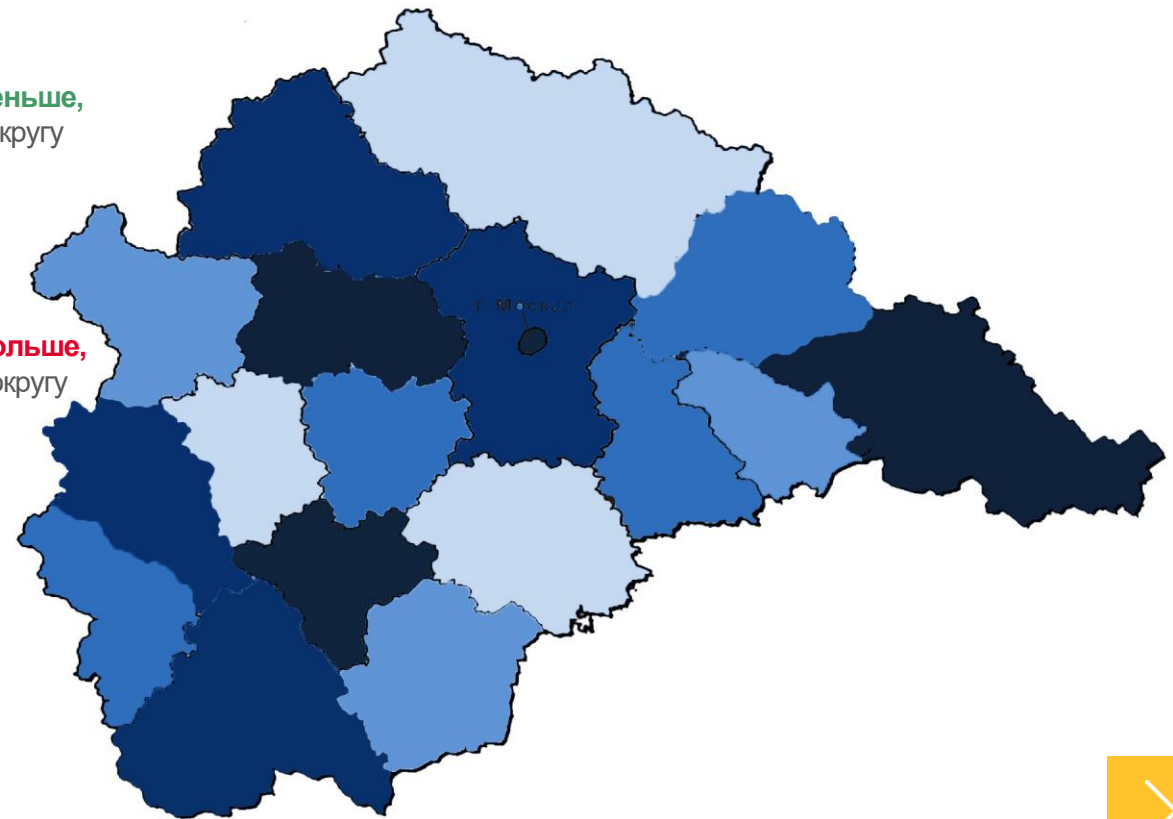

КОЭФФИЦИЕНТ МЛАДЕНЧЕСКОЙ СМЕРТНОСТИ НА 1000 РОДИВШИХСЯ ЖИВЫМИ

Регионы Центрального федерального округа
с наибольшими и наименьшими значениями показателя



6 регионов
значение показателя **меньше**,
чем по Федеральному округу

12 регионов
значение показателя **больше**,
чем по Федеральному округу





ЧИСЛО ЗАРЕГИСТРИРОВАННЫХ БРАКОВ

ЕДИНИЦ

Брачность

за январь-сентябрь 2022 года

5 346 браков

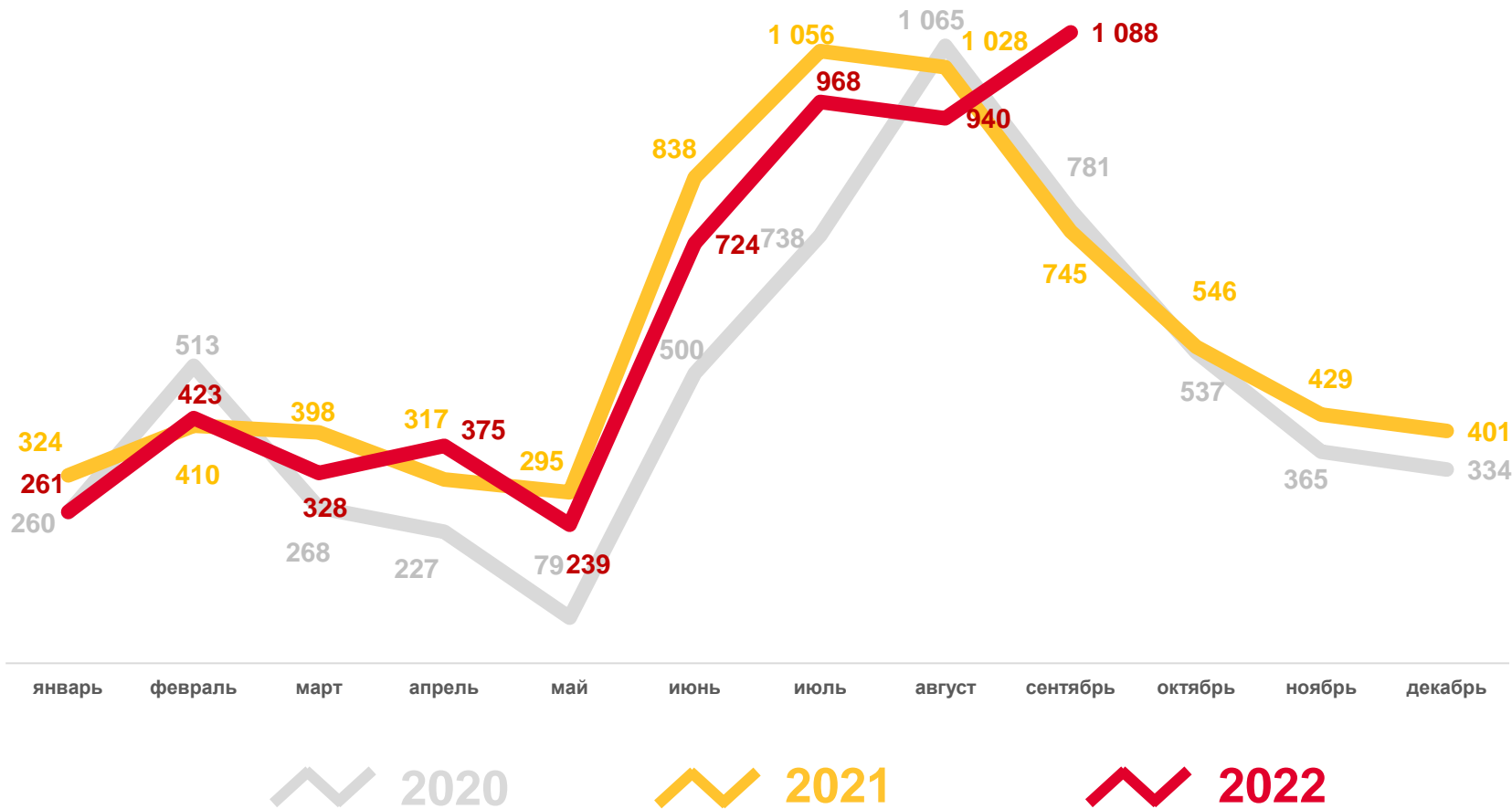
Число зарегистрированных браков

6,1‰ в расчете на 1000 человек населения

Коэффициент брачности

- 1,2%

Изменение к январю – сентябрь 2021 года





КОЭФФИЦИЕНТ БРАЧНОСТИ

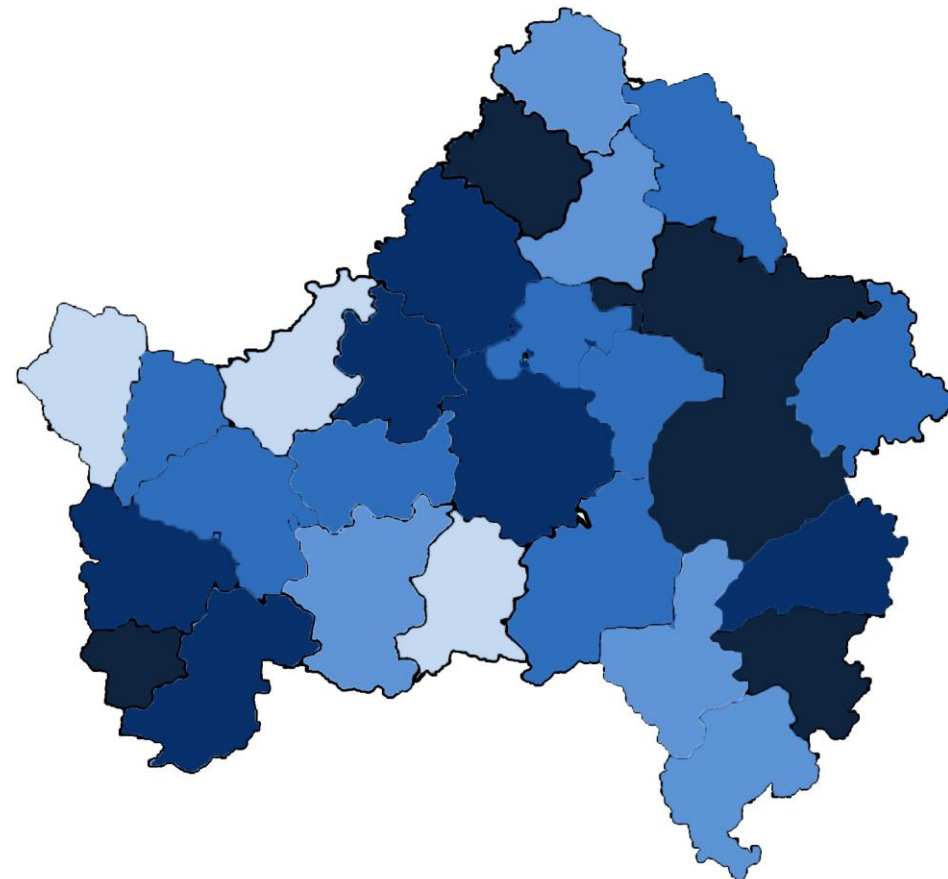

НА 1000 ЧЕЛОВЕК НАСЕЛЕНИЯ

Муниципальные образования и городские округа с наибольшими и наименьшими значениями показателя



10 муниципальных районов, округов и городских округов значение показателя **больше**, чем по области

20 муниципальных районов, округов и городских округов значение показателя **меньше**, чем по области





ЧИСЛО ЗАРЕГИСТРИРОВАННЫХ РАЗВОДОВ

ЕДИНИЦ

Разводимость

за январь-сентябрь 2022 года

3 990 разводов

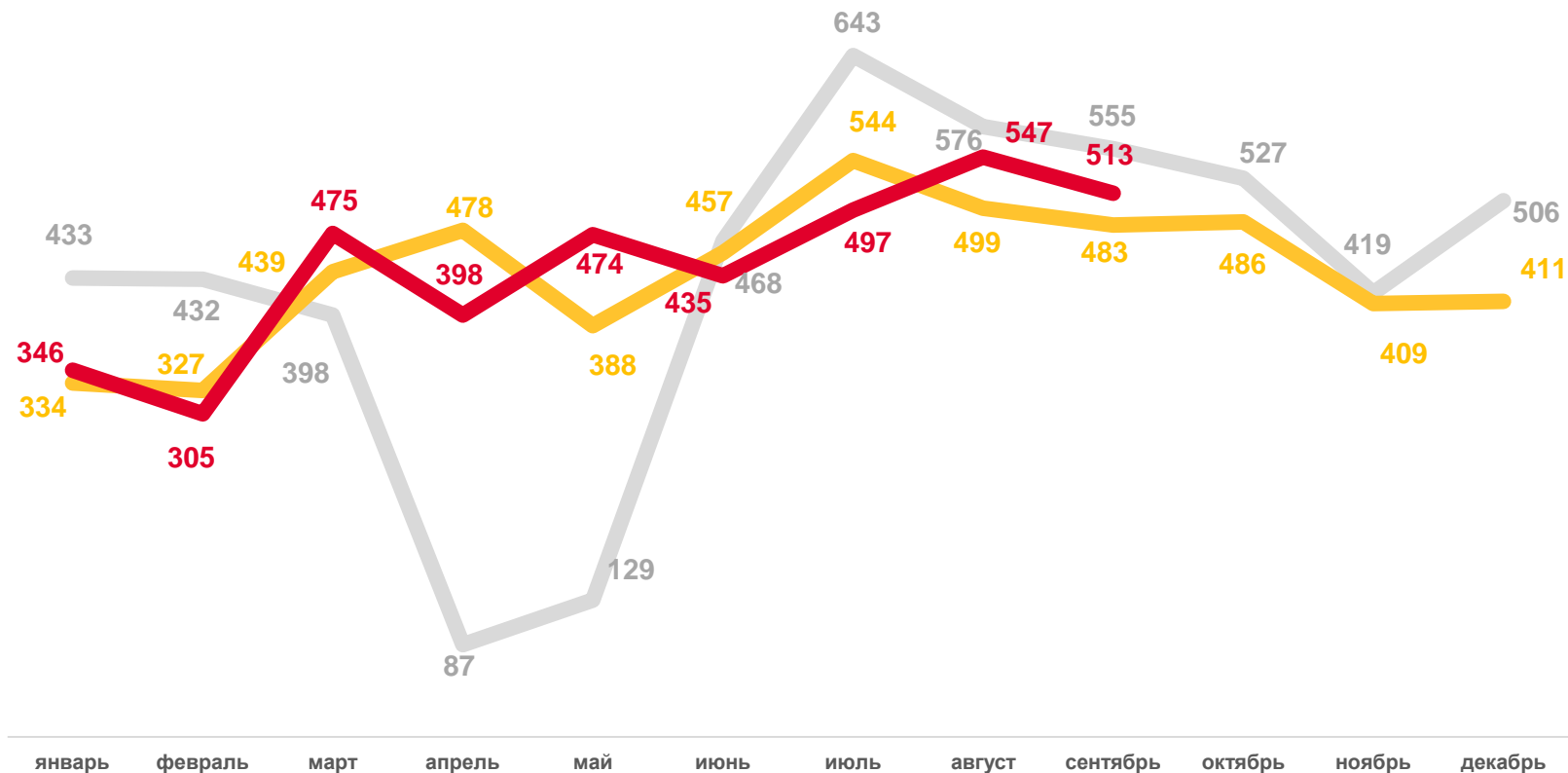
Число зарегистрированных разводов

4,6‰ в расчете на 1000 человек населения

Коэффициент разводимости

1,0%

Изменение к январю – сентябрю 2021 года



2020

2021

2022





КОЭФФИЦИЕНТ РАЗВОДИМОСТИ НА 1000 ЧЕЛОВЕК НАСЕЛЕНИЯ

Муниципальные образования и городские округа с наибольшими и наименьшими значениями показателя



19 муниципальных районов, округов и городских округов значение показателя **меньше**, чем по области

11 муниципальных районов, округов и городских округов значение показателя **больше**, чем по области

- от 2,3 до 3,8
- от 3,9 до 4,1
- от 4,2 до 4,5
- от 4,6 до 5,0
- от 5,1 до 5,9

